



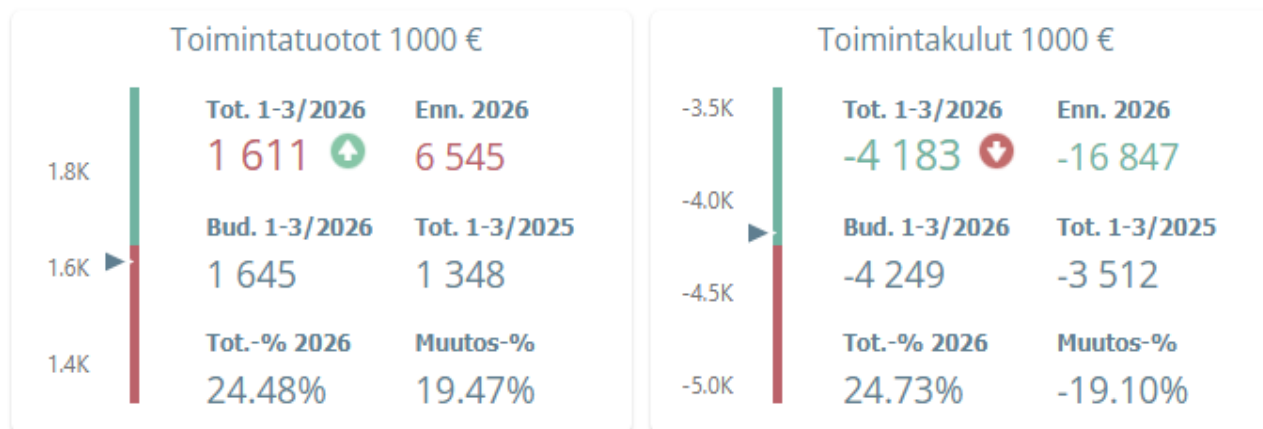
**SIMON KUNTA**

Osavuosisikatsaus 1-3 2026

**OSAVUOSIKATSAUS AJALTA 1.1.-31.3.2026**

## OSAVUOSIKATSAUS 1-3/2026 SIMON TALOUSTILANNE

SIMON KUNTA (ul- koinen+sisäinen)	TA 2026 12 kk	TOT 2026 3 kk	TOT %	Ennuste 2026
TOIMINTA- TUOTOT/TULOT	6 578 800	1 610 628	24,48 %	6 578 800
TOIMINTAKULUT	-16 912 800	-4 182 713	24,73 %	-16 912 800
TOIMINTA- KATE/JÄÄMÄ	-10 334 000	-2 572 086	24,89 %	-10 334 000
VEROTULOT	8 740 000	1 811 936	20,73 %	8 740 000
VALTIONOSUUEDET	3 260 000	815 862	25,03 %	3 260 000
RAHOITUSTUOTOT JA -KULUT	-292 000	-23 762	8,14 %	-292 000
VUOSIKATE	1 374 000	31 950	2,33 %	1 374 000
Suunnitelman mukai- set poistot	-1 539 100	-316 776	20,58 %	-1 539 100
TILIKAUDEN YLI- /ALIJÄÄMÄ	-165 100	-284 826	172,52 %	-165 100



Simon kunnan osavuositarkastuksessa esitellään 3 kk:n tilanne sisäisten ja ulkoisten erien osalta. Kunnan toimintojen osalta taloustilanne on vakaa.

Tammi-maaliskuun tilanteessa eli keskimääräinen talousarvion toteutuma olisi 25 %. Koko vuodelle toimintatuottoja oli budjetoitu 6,6 M€ ja 1-3/25 tasainen osuus olisi 1,6 M€. Toimintatuotot ovat toteutuneet maaliskuun lopun tilanteessa 1,6 M€ ja toteutuma-% oli 25 %.

Toimintakuluja on koko vuoden talousarviossa 16,9 M€ ja tammi-maaliskuun toteutuma oli 4,2 M€. Kulu-  
jen toteutuma-% oli 24,7 % eli n. 45 t€ ennakoitua vähemmän. Henkilöstömenoissa on hieman yli-  
tystä 43 t€ ja palvelujen ostoissa on alitusta 88 t€, josta sisäisissä ylitystä 24 t€ ja ulkoisissa alitusta 112 t€.

### VEROTULOT JA VALTIONOSUUEDET

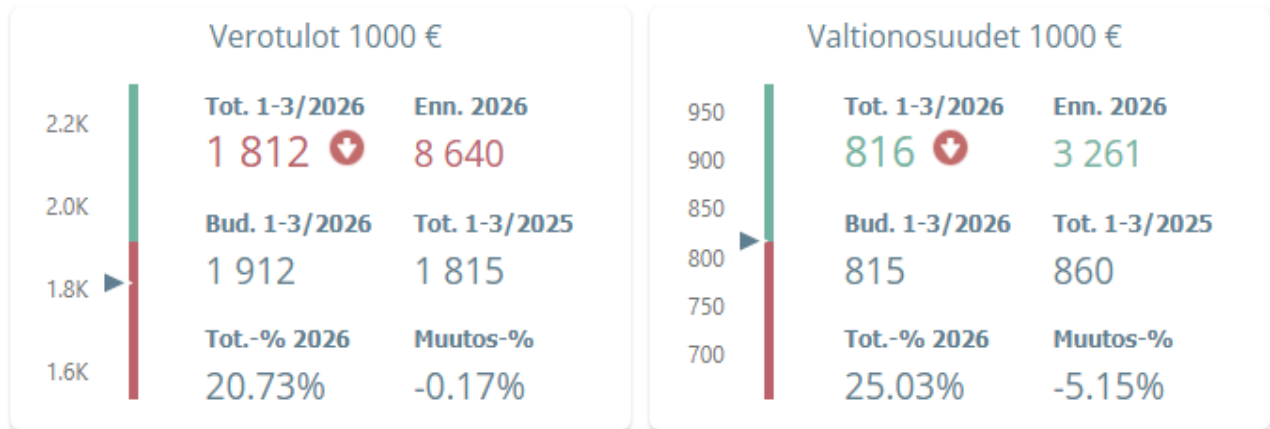
Verotuloja on talousarvioon arvioitu 8,740 M€ ja niitä oli kertynyt yhteensä 1,812 M€, mikä on 21 %

talousarviotavoitteesta. Verotulokertymä koostuu kunnan tuloverosta, kiinteistöverosta ja yhteisöveroista. Näistä kiinteistöverot kertyvät kunnalle pääasiassa loppuvuodesta heinäkuusta alkaen. Kunnan tuloveroa arvioitiin talouarvioon 6,0 M€ ja nyt on tilitetty 1,6 M€ (tot-% 27). Kiinteistöveroihin on budjetoitu 2,5 miljoonaa euroa ja siitä on kertynyt 0,085 M€ (tot 3 %). Yhteisöveroja arvioitiin talousarvioon 0,25 M€ ja nyt on tilitetty 0,099 M€ (tot 40 %). Kunnan verotulot kertynevät hieman alle talousarvion.

Valtionosuuksia on talousarvion muutoksen jälkeen arvioitu 3,260 M€ ja saatu maaliskuun loppuun mennessä 0,816 M€ (25 %) Valtionosuudet toteutunevat talousarvion mukaisesti.

## KOKO VUODEN ENNUSTE

Käyttötalouden toimintatuotot ja toimintakuluista muut kuin henkilöstökulut toteutunevat talousarvion mukaisesti. Kunnan verotulot kertynevät hieman alle talousarvion. Valtionosuuksien sekä rahoitustuottojen ja -kulujen arvoidaan kertyvän talousarvion mukaisesti.



## HENKILÖSTÖ JA VÄESTÖ

### HENKILÖSTÖ

Kuntasektorin sopimuskausi on 1.5.2025–29.2.2028.

Vuonna 2026 korotuksia:

1.8.2026

Kaikille yleiskorotus 2,27 %

1.10.2026

Kaikille paikallinen järjestelyvaraerä 0,20 % ja kehittämiserä 0,40 %

1.4.2027

Kaikille yleiskorotus 2,0 % ja paikallinen järjestelyvaraerä 0,40 % sekä kehittämiserä 0,40 %

1.2.2028

Kehittämishjelmaerä kaikille paikallinen erä 1,00 %

Lisäksi on sovittu että henkilökohtaisten lisien määrän vuosittaiset tarkistukset tehdään syyskuussa.

Henkilöstökuluihin on varattu 6,6 milj. euroa, johon on arvioitu 2,27 % keskimääräinen korotus 1.8.2025 ja yhteensä 0,6 % korotus 1.10.2025 alkaen. Toteutuma on 1,701 milj.euroa ja toteutuma-% on 25,6. Arvio on että henkilöstökulujen toteutuma olisi hieman yli talousarvion.

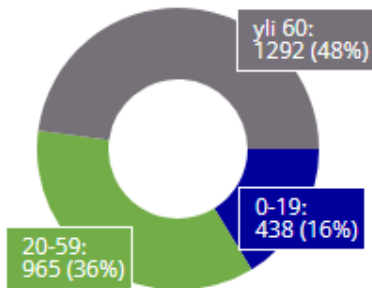


**Väestötilanne**  
1-3/2026 vs 1-3/2025

Asukasluku 3/2026

**2695** ↓ -74

Ikäjakauma



Statfin

Syntyneet

**2** ↓ -1



Kuolleet

**10**

Luonnollinen  
Väestönlisäys

**-8** ↓ -1



Kuntien välinen  
nettomuutto

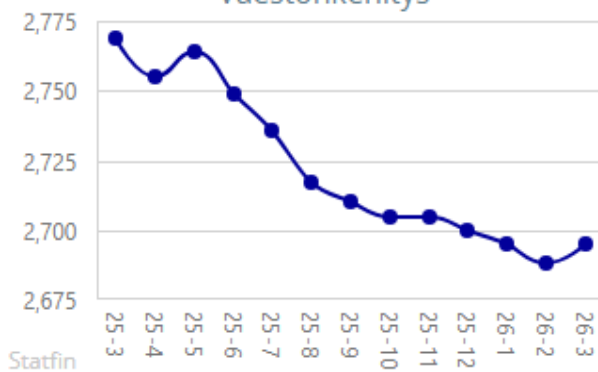
**1** ↑ +2

Nettomaahan  
muutto

**1** ↑ +2

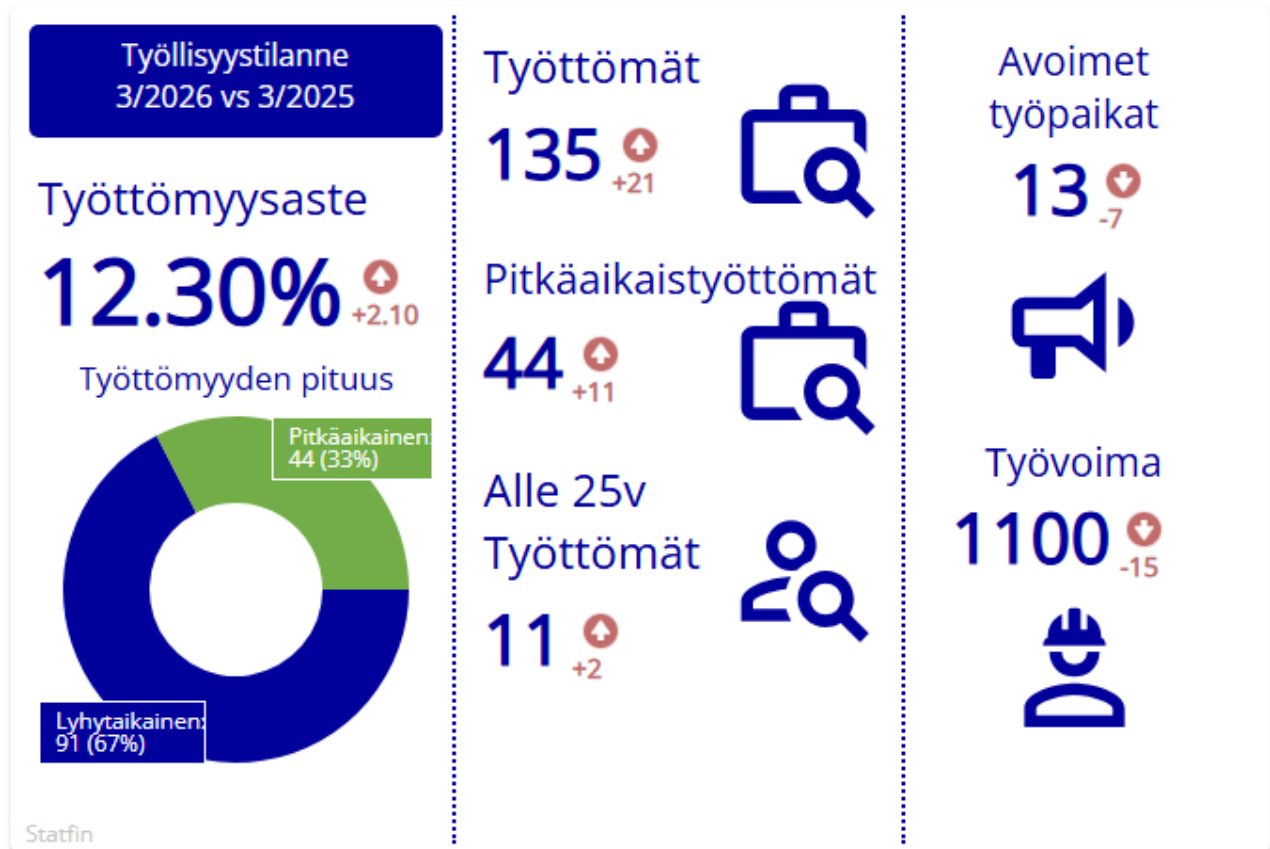


Väestönkehitys



Statfin

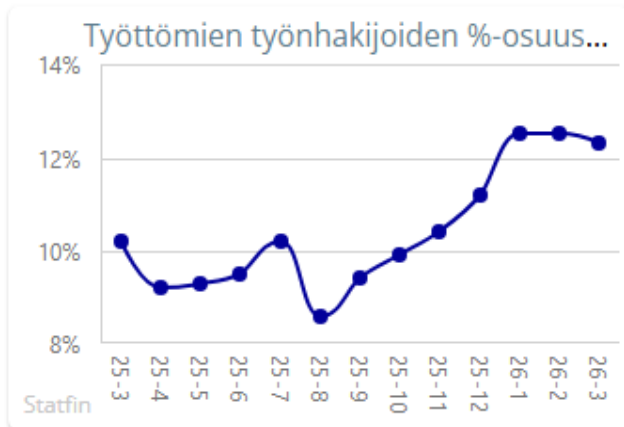
## TYÖTTÖMYYSKATSAUS



## TYÖLLISYYSKATSAUS

Työttömyys on Simossa heikentynyt edellisvuoden maaliskuusta. Kelan sakkomaksu on noussut tammi-maaliskuun ajalta n. 20 t€. Simossa oli 31.12.2025 työvoimaa 1115, työttömyysaste oli 11,2 % ja työttömiä oli 125. Maaliskuun 2026 työttömyysaste 12,3 % on loppuvuotta korkeampi, edellisvuoden maaliskuun loppuun verrattuna korkeampi.

Työllisyyskatsaus	Tilanne 31.3.2025	Tilanne 31.3.2026	Muutos
Työvoima, Simo	1 115	1 100	- 15
Avoimet työpaikat, Simo	20	13	- 7
Työttömyysaste, Lappi	10,4	10,2	- 0,2
Työttömyysaste, Simo	10,2	12,3	+ 2,1
Työttömien lkm	114	135	+ 21
Alle 25-v työttömät	9	11	+ 2
Pitkäaikaistyöttömät	33	44	+ 11
Kelan sakkomaksu yht 1-3, €	50 576	70 663	+ 19 867
Työmarkkinatukeen	39 768	55 246	+ 15 478
Ansiopäivärahaan	9 429	12 845	+ 3 396
Peruspäivärahaan	1 599	2 592	+ 992



## TOTEUTUMA JA ARVIO TULEVASTA KEHITYKSESTÄ

SIMON KUNTA (ulkoi- nen+sisäinen)	TA 2026 12 kk	TOT 2026 3 kk	TOT %	Ennuste 2026
TOIMINTATUOTOT/TU- LOT	6 578 800	1 610 628	24,48 %	6 578 800
TOIMINTAKULUT	-16 912 800	-4 182 713	24,73 %	-16 912 800
TOIMINTAKATE/JÄÄMÄ	-10 334 000	-2 572 086	24,89 %	-10 334 000
VEROTULOT	8 740 000	1 811 936	20,73 %	8 740 000
VALTIONOSUUDET	3 260 000	815 862	25,03 %	3 260 000
RAHOITUSTUOTOT JA - KULUT	-292 000	-23 762	8,14 %	-292 000
VUOSIKATE	1 374 000	31 950	2,33 %	1 374 000
Suunnitelman mukaiset poistot	-1 539 100	-316 776	20,58 %	-1 539 100
TILIKAUDEN YLI-/ALI- JÄÄMÄ	-165 100	-284 826	172,52 %	-165 100

<b>SIMON KUNTA YH- TEENSÄ (ulkoi- nen+sisäinen)</b>	<b>TA 2026 12 kk</b>	<b>TOT 2026 3 kk</b>	<b>TOT %</b>	<b>TOT 2025 3 kk</b>	<b>Erotus 2026-2025 3 kk</b>
<b>TOIMINTA- TUOTOT/TULOT</b>	<b>6 578 800</b>	<b>1 610 628</b>	<b>24,48 %</b>	<b>1 348 104</b>	<b>262 523</b>
MYYNTITUOTOT	2 954 400	745 143	25,22 %	667 668	77 475
MAKSUTUOTOT	153 700	41 496	27,00 %	50 511	-9 015
TUET JA AVUSTUK- SET	420 700	63 528	15,10 %	135 986	-72 458
VUOKRATUOTOT	3 048 000	759 335	24,91 %	492 961	266 375
MUUT TUOTOT	2 000	1 124	56,21 %	977	147
MYYNNIN OIKAI- SUERÄT					
<b>TOIMINTAKULUT</b>	<b>-16 912 800</b>	<b>-4 182 713</b>	<b>24,73 %</b>	<b>-3 511 863</b>	<b>-670 850</b>
Henkilöstökulut	-6 633 200	-1 701 048	25,64 %	-1 614 269	-86 779
Palveluiden ostot	-6 451 200	-1 524 844	23,64 %	-1 293 592	-231 252
Aineet , tarvikkeet, tavarat	-1 224 800	-329 445	26,90 %	-307 675	-21 770
AVUSTUKSET	-489 500	-101 374	20,71 %	-85 719	-15 655
MUUT TOIMINTAKU- LUT	-2 114 100	-526 002	24,88 %	-210 609	-315 393
<b>TOIMINTA- KATE/JÄÄMÄ</b>	<b>-10 334 000</b>	<b>-2 572 086</b>	<b>24,89 %</b>	<b>-2 163 759</b>	<b>-408 327</b>
<b>VEROTULOT</b>	<b>8 740 000</b>	<b>1 811 936</b>	<b>20,73 %</b>	<b>1 814 951</b>	<b>-3 015</b>
Kunnan tulovero	5 980 000	1 628 112	27,23 %	1 587 719	40 393
Kiinteistövero	2 510 000	84 617	3,37 %	133 996	-49 378
Osuus yhteisöverosta	250 000	99 207	39,68 %	93 236	5 971
Muut verot					
<b>VALTIONOSUUDET</b>	<b>3 260 000</b>	<b>815 862</b>	<b>25,03 %</b>	<b>860 169</b>	<b>-44 307</b>
Kunnan peruspalve- lujen valtionosuus	1 621 000	408 090	25,18 %	422 619	-14 529
Sivistystoimen vo- osuuden siirrot					
Veromenetysten kompensatiot	290 000	72 579	25,03 %	73 944	-1 365
<b>RAHOITUSTUOTOT JA -KULUT</b>	<b>-292 000</b>	<b>-23 762</b>	<b>8,14 %</b>	<b>-29 339</b>	<b>5 577</b>
<b>VUOSIKATE</b>	<b>1 374 000</b>	<b>31 950</b>	<b>2,33 %</b>	<b>482 022</b>	<b>-450 072</b>
<b>POISTOT JA ARVON- ALENNUKSET</b>	<b>-1 539 100</b>	<b>-316 776</b>	<b>20,58 %</b>	<b>-279 241</b>	<b>-37 535</b>
<b>SATUNNAISET ERÄT</b>					
<b>TILIKAUDEN TULOS</b>	<b>-165 100</b>	<b>-284 826</b>	<b>172,52 %</b>	<b>202 781</b>	<b>-487 606</b>
<b>VARAUSTEN JA RA- HASTOJEN MUU- TOKSE</b>					
<b>TILIKAUDEN YLI- /ALIJÄÄMÄ</b>	<b>-165 100</b>	<b>-284 826</b>	<b>172,52 %</b>	<b>202 781</b>	<b>-487 606</b>
<b>INVESTOINNIT NETTO</b>					



## Keskushallintopalvelut

### Yhteenveto toteutumasta ja merkittävimmät huomioit sekä olennaiset muutokset

Keskushallintopalvelujen tammi-maaliskuun tuotot ovat 240 t€ ja toteutuma on 25 %. Sisäisiä palvelujen myyntejä on 188 t€ (tot-% 30), joka sisältää muiden hallintokuntien osuuden taloudesta, palkanlaskennasta, atk-palveluista ja henkilöstöhallinnosta. Atk-palvelujen ulkoiset laskut on kirjattu suoraan hallintokunnille. Toimintakulut ovat toteutuneet 657 t€ ja tot-% on 22 %. Toimintakate on 417 t€ (tot-% 21).

### Arvio loppuvuoden toteutumasta

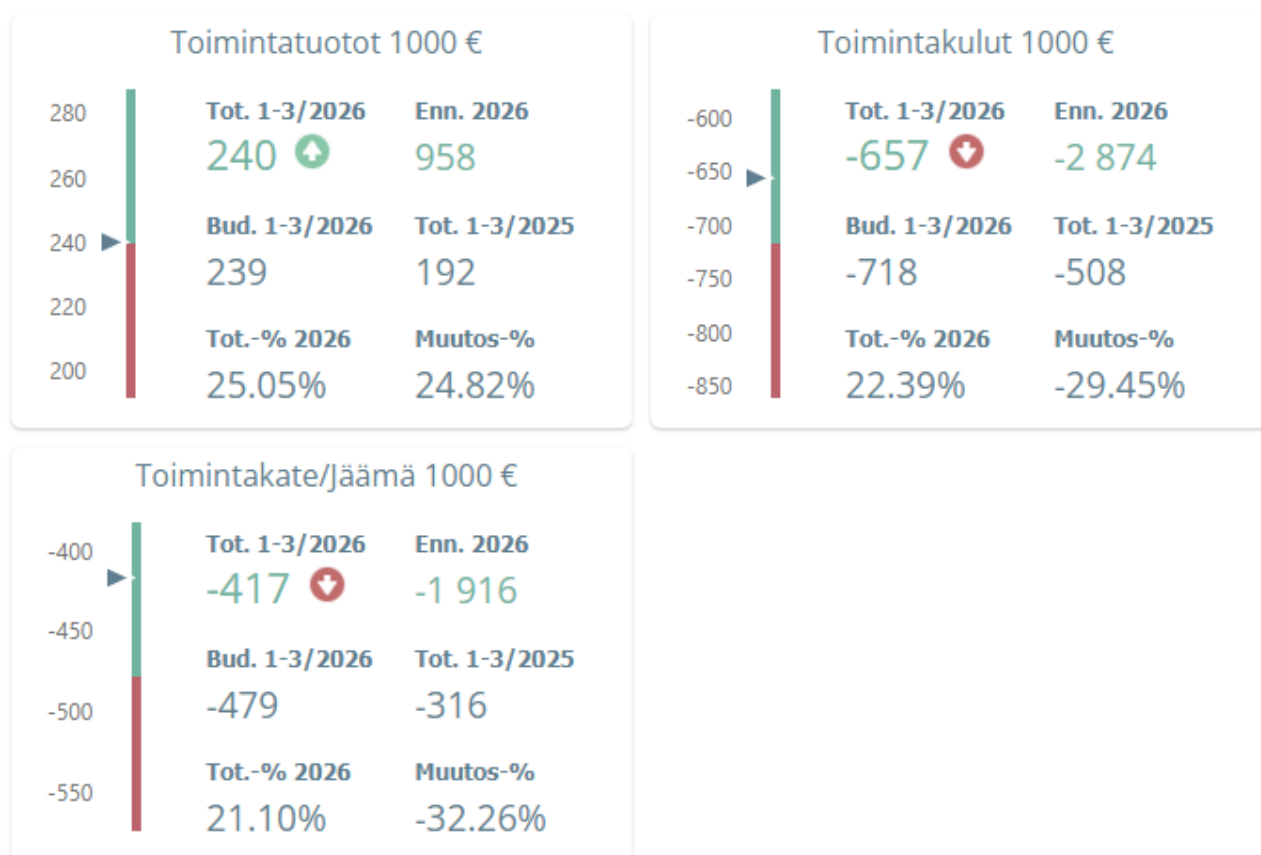
#### Käyttötalous

Käyttötalous toteutunee talousarvion mukaisesti.

#### Investointiosa

Investointien menomäärärahoista 560.000 euroa ei ole vielä toteutunut. Atk-kehittämiseen varattu määrärahaa 30.000 euroa ei ole vielä käytetty. Maan ostoon varatut 200.000 euroa ja osakkeisiin varattu määräraha 330.000 euroa käytettäneen loppuvuoden aikana.

Tulomäärärahaa on arvioitu 60.000 euroa ja niitä ei ole vielä kertynyt.



<b>SIMON KUNTA PALVELU- ALUEET (ulkoinen+sisäinen)</b>	<b>TA 2026 12 kk</b>	<b>TOT 2026 3 kk</b>	<b>TOT %</b>	<b>TOT 2025 3 kk</b>	<b>Erotus 2026-2025 3 kk</b>
<b>TOIMINTATUOTOT/TU- LOT</b>	<b>957 400</b>	<b>239 805</b>	<b>25,05 %</b>	<b>192 122</b>	<b>47 683</b>
MYYNTITUOTOT	681 100	194 254	28,52 %	191 460	2 795
MAKSUTUOTOT					
TUET JA AVUSTUKSET	274 300	45 000	16,41 %		45 000
VUOKRATUOTOT					
MUUT TUOTOT	2 000	551	27,53 %	662	-112
MYYNNIN OIKAISUERÄT					
<b>TOIMINTAKULUT</b>	<b>-2 935 100</b>	<b>-657 157</b>	<b>22,39 %</b>	<b>-507 667</b>	<b>-149 490</b>
Henkilöstökulut	-669 100	-159 512	23,84 %	-134 391	-25 121
Palveluiden ostot	-1 757 500	-389 015	22,13 %	-300 170	-88 845
Aineet , tarvikkeet, tavarat	-48 700	-6 279	12,89 %	-4 933	-1 345
AVUSTUKSET	-329 800	-74 263	22,52 %	-53 296	-20 967
MUUT TOIMINTAKULUT	-130 000	-28 088	21,61 %	-14 877	-13 212
<b>TILIKAUDEN YLI-/ALIJÄÄMÄ</b>	<b>-1 980 700</b>	<b>-417 403</b>	<b>21,07 %</b>	<b>-316 925</b>	<b>-100 478</b>

## Sivistyspalvelut

### Yhteenveto toteutumasta ja merkittävimmät huomioit sekä olennaiset muutokset

Simon kunnan sivistyspalveluiden toimintojen osalta taloustilanne on vakaa. Toimintakuluja tammi-maaliskuulta kertyi 2 253 159 € , mikä on 25,42% koko vuoden arvioista. Menoja on ollut 20 258 € ennakointia enemmän. Ylitystä on ollut henkilöstökuluissa sekä aineiden ja materiaalin ostoissa. Toimintatuotot tammi-maaliskuussa ovat 112 931 € toteumaprosentin ollessa 19,01 % koko vuoden tuotoista. Ero vuoteen 2025 selittyy tulojen jaksotuksella TA:ssa 2026.

### Arvio loppuvuoden toteutumasta

#### Käyttötalous

Sivistyspalveluiden käyttötalous on kokonaisuudessaan vakaa. Henkilöstökulujen toteutumista seurataan sivistyspalveluilla tarkasti ja toimintaa sopeutetaan mahdollisuuksien mukaan talousarviossa pysymiseksi kuitenkin niin, että lakisääteiset palvelut toteutuvat kunnassa.

Perusopetuksen puolella henkilöstövuodet ovat vähentyneet eläköitymisten seurauksena eikä kaikkia olemassa olevia opettajavirkoja täytetä vähentyvän oppilasmäärän vuoksi.

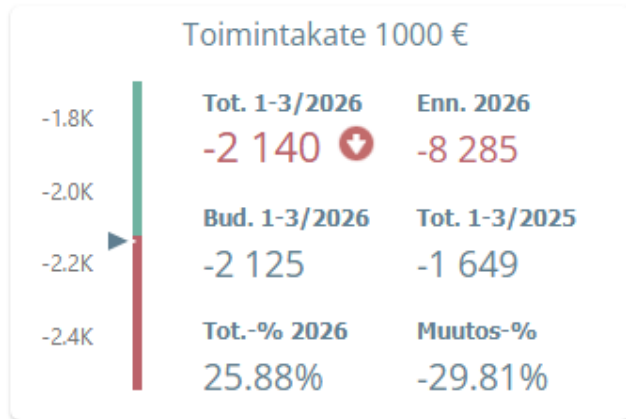
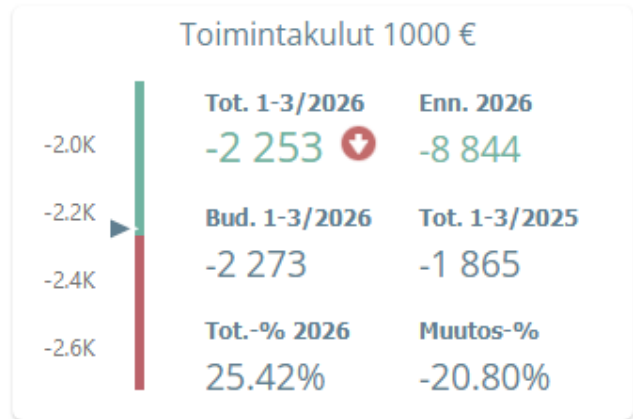
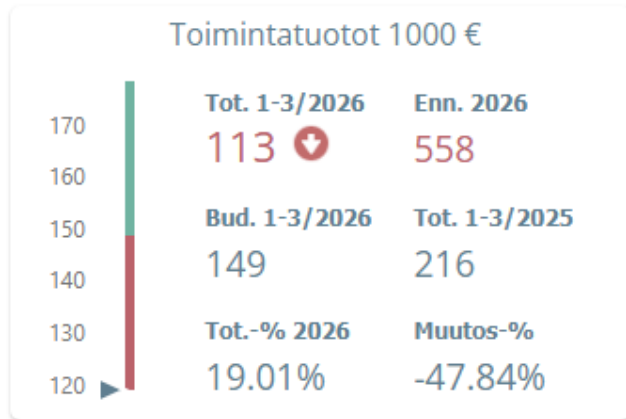
Palvelunostoissa sekä tarvikkehankinnoissa kulut painottuvat usein alkuvuodelle. Uuden koulun käyttöönotto on lisännyt perusopetuksen ja lukion tarvike- ja materiaalikustannuksia. Loppuvuoden palvelunostot ja hankinnat arvioidaan kulunutta vuotta alhaisemmaksi.

#### Investointiosa

Sivistyspalvelujen investointiosaan on varattu talousarvioon 240.000 euroa ja lisäksi uuteen kouluun lisämäärärahaa 145.000 euroa:

Maksniemen koulun sadevesiohjaukseen	100.000 euroa (tekniset palvelut)
Aseman uusi koulu	145.000 euroa (tekniset palvelut)
Yhtenäiskoulun taidehankintaan	20.000 euroa
Kuntosalivarusteisiin	100.000 euroa
Pieninvestointeihin	20.000 euroa

Tammi-maaliskuun aikana on Aseman uuden koulun investointiin käytetty 116.325 euroa. Muut investointiosan hankkeet toteutuvat loppuvuoden aikana.



<b>SIMON KUNTA PALVELU- ALUEET (ulkoinen+sisäi- nen)</b>	<b>TA 2026 12 kk</b>	<b>TOT 2026 3 kk</b>	<b>TOT %</b>	<b>TOT 2025 3 kk</b>	<b>Erotus 2026-2025 3 kk</b>
<b>TOIMINTATUOTOT/TU- LOT</b>	<b>594 000</b>	<b>112 931</b>	<b>19,01 %</b>	<b>216 486</b>	<b>-103 555</b>
MYyntITUOTOT	373 600	65 718	17,59 %	54 469	11 249
MAKSUTUOTOT	119 900	28 256	23,57 %	30 258	-2 002
TUET JA AVUSTUKSET	100 500	18 528	18,44 %	131 443	-112 915
VUOKRATUOTOT					
MUUT TUOTOT		428		315	113
MYNNIN OIKAISUERÄT					
<b>TOIMINTAKULUT</b>	<b>-8 864 200</b>	<b>-2 253 159</b>	<b>25,42 %</b>	<b>-1 865 266</b>	<b>-387 893</b>
Henkilöstökulut	-4 605 300	-1 216 766	26,42 %	-1 152 897	-63 869
Palveluiden ostot	-2 065 000	-489 177	23,69 %	-473 731	-15 446
Aineet , tarvikkeet, tava- rat	-229 100	-57 448	25,08 %	-31 703	-25 745
AVUSTUKSET	-137 600	-27 045	19,66 %	-32 423	5 377
MUUT TOIMINTAKULUT	-1 827 200	-462 723	25,32 %	-174 512	-288 211
<b>TILIKAUDEN YLI-/ALI- JÄÄMÄ</b>	<b>-8 270 200</b>	<b>-2 143 656</b>	<b>25,92 %</b>	<b>-1 655 520</b>	<b>-488 136</b>

## Tekniset palvelut

### Yhteenveto toteutumasta ja merkittävimmät huomioita sekä olennaiset muutokset

Tuotoissa on tammi-maaliskuulta toteutuma 1.257.892 € ja tot-% on 25,0 %. Kuluissa on tammi-maaliskuulta toteutuma 1.272.398 € ja tot-% on 24,92 %.

### Arvio loppuvuoden toteutumasta

#### Käyttötalous

Käyttötaloustuloissa vuokratuottoja kertynee talousarviossa esitetyn määrän verran ja muut tuotot ja kulut toteutunevat pääosin talousarvion mukaisesti.

#### Investoinnit

Kunnan isojen investointien kilpailutukset valmistuvat kvartaalin loppupuolella tai vasta toisella kvartaalilla. Teknisille palveluille ja sivistyspalveluille teknisen toimen toteuttamiin investointeihin on talousarviossa varattu määrärahaa 1.680.000 € ja lisämäärärahaa 145.000 €. Investointimenot toteutunut on em. osalta tammi-maaliskuu 159.860 €.

### Seuraavat hankkeet pyritään tekemään v.2026 aikana:

Kunnanvirasto, menot 50.000 euroa

Yhtenäiskoulun piha-alue, suunnittelu ja rakentaminen v. 26, mahdolliset puutteet, menot 20.000 euroa

Kaavateiden asfaltointi, menot 40.000 euroa.

Kaavateiden valaistus ja viitoitus, menot 10.000 euroa

Maisemointi, julkiset rakenteet, menot 100.000 euroa

Kunnan omat kiinteistöt, menot 50.000 euroa

Karsikon kaavamuutos, menot 20.000 euroa

Aggregaatteja, menot 20.00 euroa

Virkala, valtion virastotalo hissiremontti, menot 60.000 euroa (huom! nyt kulut n. 35.000 tuleeko lisää?)

Yläasteen ja lukion uusiokäyttö, menot 250.000 euroa

Vuokratalot Oy järjestelyt, menot 250.000 euroa (Alaniemi jää pois - mr-pienenee?)

Aseman keskusta-alueen aluesuunnittelu 20.000 euroa.

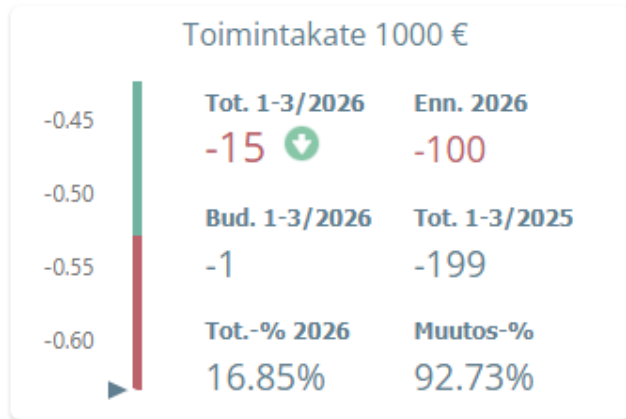
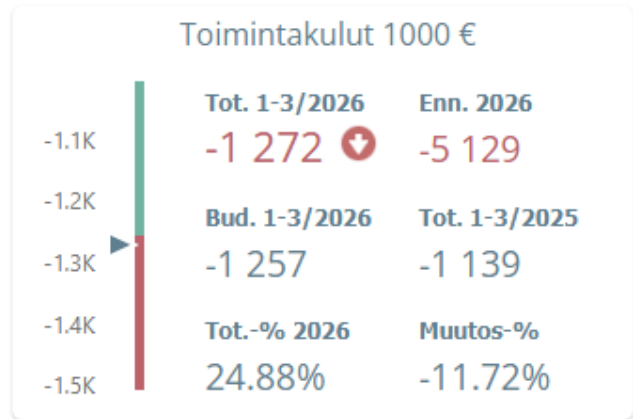
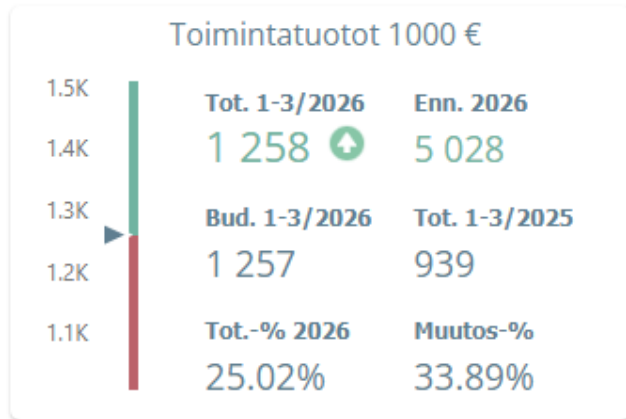
Sivistyspalvelut: Maksniemen koulun sadevesiohjaus, menot 100.000 euroa

Sivistyspalvelut: Aseman uusi koulu, lisämääräraha 145.000 euroa

### Seuraavat hankkeet eivät toteudu v.2026 aikana:

Hittikan kaavatiestö suunnittelu ja rakentaminen, menot 470.000 euroa. Alueelle käynnistyneen kaavamuutoksen vuoksi hanke ei vielä vuoden 2026 aikana toteudu.

Yhdystie Saarenrantaan, menot 240.000 ja tulot 120.000. Investointihankkeelle ei ole saatu rahoitusta, joten hanketta ei voida aloittaa.



SIMON KUNTA PALVELU- ALUEET (ulkoinen+sisäi- nen)	TA 2026 12 kk	TOT 2026 3 kk	TOT %	TOT 2025 3 kk	Erotus 2026-2025 3 kk
<b>TOIMINTATUOTOT/TU- LOT</b>	<b>5 027 400</b>	<b>1 257 892</b>	<b>25,02 %</b>	<b>939 496</b>	<b>318 396</b>
MYyntITUOTOT	1 899 700	485 170	25,54 %	421 739	63 432
MAKSUTUOTOT	33 800	13 240	39,17 %	20 253	-7 013
TUET JA AVUSTUKSET	45 900			4 543	-4 543
VUOKRATUOTOT	3 048 000	759 335	24,91 %	492 961	266 375
MUUT TUOTOT		146			146
MYNNIN OIKAISUERÄT					
<b>TOIMINTAKULUT</b>	<b>-5 113 500</b>	<b>-1 272 398</b>	<b>24,88 %</b>	<b>-1 138 930</b>	<b>-133 467</b>
Henkilöstökulut	-1 358 800	-324 770	23,90 %	-326 981	2 211
Palveluiden ostot	-2 628 700	-646 653	24,60 %	-519 691	-126 962
Aineet , tarvikkeet, tava- rat	-947 000	-265 719	28,06 %	-271 038	5 319
AVUSTUKSET	-22 100	-65	0,29 %		-65
MUUT TOIMINTAKULUT	-156 900	-35 190	22,43 %	-21 220	-13 970
<b>TILIKAUDEN YLI-/ALI- JÄÄMÄ</b>	<b>-1 608 100</b>	<b>-324 368</b>	<b>20,17 %</b>	<b>-471 186</b>	<b>146 817</b>

## Investointien toteutuminen

Taulukko: Simon kunnan investoinnit yhteenveto

INVESTOINNIT	TA2026	TAM2026	MTA2026	TOT 1-3	Poikkeama €	Poikkeama-%
Menot	-2 380 000 €	-145 000 €	-2 525 000 €	-159 860 €	2 365 140 €	-94 %
Tulot	180 000 €	0 €	180 000 €	0 €	-180 000 €	-100 %
Netto	-2 200 000 €	-145 000 €	-2 345 000 €	-159 860 €	2 185 140 €	-93 %

Taulukko: Yleishallinnon investoinnit yhteenveto

YLEISHALLINTO	TA2026	TAM2026	MTA2026	TOT 1-3	Poikkeama €	Poikkeama %
Menot	-560 000 €	0 €	-560 000 €	0 €	560 000 €	-300 %
Tulot	60 000 €	0 €	60 000 €	0 €	-60 000 €	-100 %
Netto	-500 000 €	0 €	-500 000 €	0 €	500 000 €	-400 %

Taulukko: Yleishallinnon investoinnit eriteltyinä

	TA2026	TAM2026	MTA2026	TOT 1-3	Poikkeama €	Poikkeama-%
<b>YLEISHALLINTO</b>						
<b>Atk:n kehittäminen</b>						
Menot	-30 000 €		-30 000 €		30 000 €	
<b>Netto</b>	<b>-30 000 €</b>		<b>-30 000 €</b>		<b>30 000 €</b>	
<b>Maan hankinta</b>						
Menot	-200 000 €		-200 000 €		200 000 €	
Tulot	60 000 €		60 000 €		-60 000 €	
<b>Netto</b>	<b>-140 000 €</b>		<b>-140 000 €</b>		<b>140 000 €</b>	
<b>Osakkeet</b>						
Menot	-330 000 €		-330 000 €		330 000 €	
<b>Netto</b>	<b>-330 000 €</b>		<b>-330 000 €</b>		<b>330 000 €</b>	

**Taulukko: Teknisen toimen investoinnit yhteenveto**

TEKNISET PALVELUT	TA2026	TAM2026	MTA2026	TOT 1-3	Poikkeama €	Poikkeama %
Menot	-1 580 000 €	0 €	-1 580 000 €	-43 535 €	1 536 465 €	-1 235 %
Tulot	120 000 €	0 €	120 000 €	0 €	-120 000 €	-100 %
Netto	-1 460 000 €	0 €	-1 460 000 €	-43 535 €	1 416 465 €	-1 335 %

**Taulukko: Teknisen toimen investoinnit eriteltynä**

	TA2026	TAM2026	MTA2026	TOT 1-3	Poikkeama €	Poikkeama-%
<b>TOIMITILAPALVELUT</b>						
<b>Kunnanvirasto</b>						
Menot	-50 000 €		-50 000 €		50 000 €	
<b>Netto</b>	<b>-50 000 €</b>		<b>-50 000 €</b>		<b>50 000 €</b>	
<b>TEKNINEN TOIMI</b>						
<b>Yhtenäiskoulun piha- alue, suunnittelu ja ra- kentaminen v. 26, mah- dolliset puutteet</b>						
Menot	-20 000 €		-20 000 €		20 000 €	
<b>Netto</b>	<b>-20 000 €</b>		<b>-20 000 €</b>		<b>20 000 €</b>	
<b>Kaavateiden asfaltointi</b>						
Menot	-40 000 €		-40 000 €		40 000 €	
<b>Netto</b>	<b>-40 000 €</b>		<b>-40 000 €</b>		<b>40 000 €</b>	
<b>Kaavateiden valaistus ja viitoitus</b>						
Menot	-10 000 €		-10 000 €		10 000 €	
<b>Netto</b>	<b>-10 000 €</b>		<b>-10 000 €</b>		<b>10 000 €</b>	
<b>Maisemointi, julkiset ra- kenteet</b>						
Menot	-100 000 €		-100 000 €		100 000 €	
<b>Netto</b>	<b>-100 000 €</b>		<b>-100 000 €</b>		<b>100 000 €</b>	
<b>Kunnat omat kiinteistöt</b>						
Menot	-50 000 €		-50 000 €	-5 998 €	44 002 €	12 %
<b>Netto</b>	<b>-50 000 €</b>		<b>-50 000 €</b>	<b>-5 998 €</b>	<b>44 002 €</b>	<b>12 %</b>
<b>Karsikon kaavamuutos</b>						
Menot	-20 000 €		-20 000 €		20 000 €	
<b>Netto</b>	<b>-20 000 €</b>		<b>-20 000 €</b>		<b>20 000 €</b>	
<b>Aggregaatteja 2 kpl</b>						
Menot	-20 000 €		-20 000 €		20 000 €	
<b>Netto</b>	<b>-20 000 €</b>		<b>-20 000 €</b>		<b>20 000 €</b>	
<b>Hittikan kaavatiestö suunnittelu hankkeistus (EAKR) selvitetään</b>						
Menot	-470 000 €		-470 000 €	-817 €	469 183 €	0 %
<b>Netto</b>	<b>-470 000 €</b>		<b>-470 000 €</b>	<b>-817 €</b>	<b>469 183 €</b>	<b>0 %</b>
<b>Virkala, Valtion virasto- talo</b>						
Menot	-60 000 €		-60 000 €	-34 880 €	25 120 €	58 %
<b>Netto</b>	<b>-60 000 €</b>		<b>-60 000 €</b>	<b>-34 880 €</b>	<b>25 120 €</b>	<b>58 %</b>

	TA2026	TAM2026	MTA2026	TOT 1-3	Poikkeama €	Poikkeama-%
Yhdistie Saarenrantaan Hankkeistus (EAKR)						
Menot	-240 000 €		-240 000 €		240 000 €	
Tulot	120 000 €		120 000 €		-120 000 €	
<b>Netto</b>	<b>-120 000 €</b>		<b>-120 000 €</b>		<b>120 000 €</b>	
<b>Yläasteen ja lukion uu- siokäyttösuunnitelma</b>						
Menot	-250 000 €		-250 000 €	-1 840 €	248 160 €	1 %
<b>Netto</b>	<b>-250 000 €</b>		<b>-250 000 €</b>	<b>-1 840 €</b>	<b>248 160 €</b>	<b>1 %</b>
<b>Vuokratalo Oy:n järjeste- lyt</b>						
Menot	-250 000 €		-250 000 €		250 000 €	
<b>Netto</b>	<b>-250 000 €</b>		<b>-250 000 €</b>		<b>250 000 €</b>	

**Taulukko: Sivistystoimen investoinnit yhteenveto**

<b>SIVISTYSPALVELUT</b>	<b>TA2026</b>	<b>TAM2026</b>	<b>MTA2026</b>	<b>TOT 1-3</b>	<b>Poikkeama €</b>	<b>Poikkeama-%</b>
Menot	-240 000 €	-145 000 €	-385 000 €	-116 325 €	268 675 €	-424 %
Tulot	0 €	0 €	0 €	0 €	0 €	0 %
Netto	-240 000 €	-145 000 €	-385 000 €	-116 325 €	268 675 €	-424 %

**Taulukko: Sivistystoimen investoinnit eriteltynä**

	<b>TA2026</b>	<b>TAM2026</b>	<b>MTA2026</b>	<b>TOT 1-3</b>	<b>Poikkeama €</b>	<b>Poikkeama-%</b>
<b>SIVISTYSTOIMI</b>						
<b>ST-Maksniemen koulu</b>						
Menot	-100 000 €		-100 000 €		100 000 €	
<b>Netto</b>	<b>-100 000 €</b>		<b>-100 000 €</b>		<b>100 000 €</b>	
<b>Aseman uusi koulu</b>						
Menot		-145 000 €	-145 000 €	-116 325 €	28 675 €	80 %
<b>Netto</b>		<b>-145 000 €</b>	<b>-145 000 €</b>	<b>-116 325 €</b>	<b>28 675 €</b>	<b>80 %</b>
<b>Yhtenäiskoulun taidehankinta</b>						
Menot	-20 000 €		-20 000 €		20 000 €	
<b>Netto</b>	<b>-20 000 €</b>		<b>-20 000 €</b>		<b>20 000 €</b>	
<b>Kuntosali</b>						
Menot	-100 000 €		-100 000 €		100 000 €	
<b>Netto</b>	<b>-100 000 €</b>		<b>-100 000 €</b>		<b>100 000 €</b>	
<b>Sivistystoimen pieninvestoinnit</b>						
Menot	-20 000 €		-20 000 €		20 000 €	
<b>Netto</b>	<b>-20 000 €</b>		<b>-20 000 €</b>		<b>20 000 €</b>	

## SIMON KUNTA

Tase

Alkusaldo, kauden saldo, vuoden alu

Ulkoinen/Sisäinen

01.01.2026 - 31.03.2026

	Alkusaldo	Kauden saldo	Vuoden alusta
<b>TASE</b>			
VASTAAVAA			
PYSYVÄT VASTAAVAT			
AINEETTOMAT HYÖDYKKEET			
AINEETTOMAT OIKEUDET	1 763,85	-481,05	1 282,80
MUUT PITKÄVAIKUTTEISET MEN	908 442,24	-25 543,17	882 899,07
AINEETTOMAT HYÖDYKKEET	910 206,09	-26 024,22	884 181,87
AINEELLISET HYÖDYKKEET			
MAA- JA VESIALUEET	2 257 410,94	15 600,00	2 273 010,94
RAKENNUKSET	5 402 118,51	-108 579,84	5 293 538,67
KIINTEÄT RAKENTEET JA LAIT	4 466 398,34	-72 942,78	4 393 455,56
KONEET JA KALUSTO	195 634,41	627 508,67	823 143,08
ENNAKKOMAKS. JA KESKENER.	12 315 909,12	-592 478,39	11 723 430,73
AINEELLISET HYÖDYKKEET	24 637 471,32	-130 892,34	24 506 578,98
SIJOITUKSET			
OSAKKEET JA OSUDET	861 188,10		861 188,10
MUUT LAINASAAMISET	409 880,86		409 880,86
MUUT SAAMISET	12 031,42		12 031,42
SIJOITUKSET	1 283 100,38		1 283 100,38
PYSYVÄT VASTAAVAT	26 830 777,79	-156 916,56	26 673 861,23
VAIHTUVAT VASTAAVAT			
VAIHTO-OMAISSUUS			
ENNAKKOMAKSUT		594,12	594,12
VAIHTO-OMAISSUUS		594,12	594,12
SAAMISET			
PITKÄAIK. SAAMISET			
LAINASAAMISET	12 500,00		12 500,00
PITKÄAIK. SAAMISET	12 500,00		12 500,00
LYHYTAIKAISET SAAMISET			
MYYNTISAAMISET	549 867,57	-47 119,83	502 747,74
LAINASAAMISET	112 500,00	113 230,00	225 730,00
MUUT SAAMISET	155 748,56	-42 114,06	113 634,50
SIIRTOSAAMISET	121 595,15	24 614,51	146 209,66
LYHYTAIKAISET SAAMISET	939 711,28	48 610,62	988 321,90
SAAMISET	952 211,28	48 610,62	1 000 821,90
RAHAT JA PANKKISAAMISET	872 212,35	574 151,24	1 446 363,59
VAIHTUVAT VASTAAVAT	1 824 423,63	623 355,98	2 447 779,61
VASTAAVAA	28 655 201,42	466 439,42	29 121 640,84

## SIMON KUNTA

Ulkoinen/Sisäinen	Tase		
	Alkusaldo, kauden saldo, vuoden alu		
	01.01.2026 - 31.03.2026		
	Alkusaldo	Kauden saldo	Vuoden alusta
VASTATTAVAA			
OMA PÄÄOMA			
PERUSPÄÄOMA	8 523 103,24		8 523 103,24
EDELLISTEN TILIK:IN YLI-/ALI	8 910 064,92		8 910 064,92
TILIKAUDEN YLI- /ALIJÄÄMÄ		-284 825,68	-284 825,68
OMA PÄÄOMA	17 433 168,16	-284 825,68	17 148 342,48
TOIMEKSIANTOJEN PÄÄOMAT			
LAHJOITUSRAHASTOJEN PÄÄOMAT	119 311,87		119 311,87
TOIMEKSIANTOJEN PÄÄOMAT	119 311,87		119 311,87
VIERAS PÄÄOMA			
PITKÄAIKAINEN			
LAINAT JULKISYHTEISÖILTÄ	6 736 418,00		6 736 418,00
MUUT VELAT	36 486,00		36 486,00
PITKÄAIKAINEN	6 772 904,00		6 772 904,00
LYHYTAIKAINEN			
LAINAT JULKISYHTEISÖILTÄ	2 635 110,00	1 048 039,00	3 683 149,00
SAADUT ENNAKOT	35 260,90	46 739,10	82 000,00
OSTOVELAT	619 191,23	-255 830,95	363 360,28
MUUT VELAT	146 887,32	-46 001,70	100 885,62
SIIRTOVELAT	893 367,94	-41 680,35	851 687,59
LYHYTAIKAINEN	4 329 817,39	751 265,10	5 081 082,49
VIERAS PÄÄOMA	11 102 721,39	751 265,10	11 853 986,49
VASTATTAVAA	28 655 201,42	466 439,42	29 121 640,84